

	 Servizio Prevenzione e Protezione	Procedura n. 6			REV.3	Pag. 1/4
		PROCEDURE DA ADOTTARE NELLA MANIPOLAZIONE DI STRUMENTI ACUMINATI E/O TAGLIENTI			SPP/6	
					PROC.MAN.STR.AC.TAG.	
Redatto da		Dott.ssa Pina Scandurra				
Rev	Data	Causale	Verifica	Approvazione	Destinatari	
0	04/06/2006	Prima emissione	Comitato Infezioni Ospedaliere	F.to Direttore Sanitario Aziendale	Tutto il personale sanitario dell'Azienda	
1	30/10/2008	Aggiornamento	Comitato Infezioni Ospedaliere	F.to Direttore Sanitario Aziendale	Tutto il personale sanitario dell'Azienda	
2	06/07/2010	Aggiornamento	Comitato Infezioni Ospedaliere	F.to Direttore Sanitario Aziendale	Tutto il personale sanitario dell'Azienda	
3	09/07/2012	Nuovo Format	Comitato Infezioni Ospedaliere	F.to Direttore Sanitario Aziendale	Tutto il personale sanitario dell'Azienda	

INDICE

1. Scopo
2. Campo applicazione
3. Responsabilità
4. Procedure
5. Distribuzione
6. Bibliografia
7. Indicatori di qualità

1 - SCOPO

Lo scopo della procedura è quello di definire ed uniformare i comportamenti degli operatori al fine di prevenire gli incidenti occupazionali causati da aghi, bisturi ed altri dispositivi taglienti.

2 - CAMPO DI APPLICAZIONE

La procedura viene applicata in tutte le unità operative e servizi .



3 - RESPONSABILITA'

L'adozione delle misure precauzionali descritte nel presente documento deve avvenire in maniera sistematica da parte di tutto il personale nel rispetto delle specifiche competenze.

Il Responsabile dell'Unità Operativa, quale Dirigente, ha la responsabilità di trasmettere e garantire l'addestramento del personale e favorire la diffusione delle disposizioni contenute nella presente procedura.

Il/La Caposala, quale preposto, ha la responsabilità di verificare la corretta applicazione della procedura.

Tutti gli operatori hanno la responsabilità di attuare i comportamenti suggeriti per la tutela della salute.

	 <p>Servizio Prevenzione e Protezione</p>	<p>Procedura n. 6</p> <p>PROCEDURE DA ADOTTARE NELLA MANIPOLAZIONE DI STRUMENTI ACUMINATI E/O TAGLIENTI</p>	REV.3	Pag. 2/4
			<p>SPP/6</p>	
			<p>PROC.MAN.STR.AC.TAG.</p>	

4. PROCEDURE



RISORSE MATERIALI:

- * Guanti monouso.
- * Contenitore rigido, in plastica resistente e a chiusura ermetica, per l'eliminazione di strumenti acuminati e taglienti.
- * Pinza per la raccolta degli aghi.

PROCEDURE E RACCOMANDAZIONI

Ogni volta che si manipolano strumenti acuminati e/o taglienti bisogna:

- * **porre la massima attenzione** durante ogni operazione che comporti l'uso di tali strumenti, con particolare riguardo agli interventi svolti in regime d'urgenza;
- * chiedere **l'aiuto** di altri operatori se il paziente è agitato;
- * **non indirizzare** mai la punta di aghi e bisturi verso parti del corpo;
- * cercare di **non passare** i taglienti di mano in mano; se la manovra è necessaria, lo strumento deve essere passato con la dovuta cautela;
- * **non " girare" mai** con siringhe o aghi usati in mano;
- * **non raccogliere** strumenti appuntiti o taglienti se stanno cadendo,
- * **non raccogliere** gli aghi caduti a terra con le mani: utilizzare apposite pinze;
- * **non portare** in tasca aghi, bisturi ed ogni altra sorta di dispositivo tagliente;
- * **indossare guanti monouso** prima di manipolare strumenti acuminati e/o taglienti;

	 Servizio Prevenzione e Protezione	Procedura n. 6 PROCEDURE DA ADOTTARE NELLA MANIPOLAZIONE DI STRUMENTI ACUMINATI E/O TAGLIENTI	REV.3	Pag. 3/4
			SPP/6	
			PROC.MAN.STR.AC.TAG.	



Ogni volta che si devono smaltire strumenti acuminati e/o taglienti bisogna:

- * **riporre immediatamente dopo l'utilizzo** aghi, bisturi ed ogni sorta di taglienti nell'apposito contenitore di plastica rigida;
- * tale contenitore deve essere assemblato correttamente prima della messa in uso: la parte superiore con la fenestrazione per aghi deve essere fissata alla parte inferiore (secchiello) effettuando una pressione tale da impedire la disconnessione delle due parti durante la messa in uso;
- * deve trovarsi nelle immediate vicinanze rispetto alla zona dove vengono utilizzati strumenti acuminati e taglienti;
- * deve essere riempito **NON** oltre i 2/3 delle sue capacità; una volta riempito deve essere chiuso ermeticamente e smaltito nel contenitore per i rifiuti speciali;
- * **non deve MAI essere travasato** il contenuto da un contenitore all'altro, anche se presente in minima quantità;
- * **non reincappucciare** gli aghi dopo l'uso;
- * **non piegare o rompere** lame, aghi ed ogni sorta di altro dispositivo tagliente

Inoltre si ricorda che ogni volta che si manipolano strumenti acuminati e/o taglienti di utilizzare guanti appropriati al tipo di rischio e all'attività svolta, in particolare indossare guanti pluriuso spessi e/o antitaglio quando si manipolano ferri chirurgici o da medicazione (esempio durante la loro raccolta, disinfezione, pulizia, ecc.)

Ricorda

E' vietato eliminare aghi e taglienti nei contenitori di cartone per i rifiuti biologici

	 <p>Servizio Prevenzione e Protezione</p>	Procedura n. 6 PROCEDURE DA ADOTTARE NELLA MANIPOLAZIONE DI STRUMENTI ACUMINATI E/O TAGLIENTI	REV.3	Pag. 4/4
			SPP/6	
			PROC.MAN.STR.AC.TAG.	

Ricorda

Ai sensi dell'art. 20 del D.Lgs. 81/08:

1. Ogni lavoratore deve prendersi cura della propria salute e sicurezza e di quella delle altre persone presenti sul luogo di lavoro, su cui ricadono gli effetti delle sue azioni o omissioni, conformemente alla sua formazione, alle istruzioni e ai mezzi forniti dal datore di lavoro.
2. I lavoratori devono in particolare:
 - a) contribuire, insieme al datore di lavoro, ai dirigenti e ai preposti, all'adempimento degli obblighi previsti a tutela della salute e sicurezza sui luoghi di lavoro;
 - b) osservare le disposizioni e le istruzioni impartite dal datore di lavoro, dai dirigenti e dai preposti, ai fini della protezione collettiva ed individuale;
 - c) utilizzare correttamente le attrezzature di lavoro, le sostanze e i preparati pericolosi, i mezzi di trasporto e, nonché i dispositivi di sicurezza;
 - d) utilizzare in modo appropriato i dispositivi di protezione messi a loro disposizione.

5. BIBLIOGRAFIA

DM 20/09/90 : Le Precauzioni Universali

6. DISTRIBUZIONE

Le presenti Procedure sono distribuite alle Direzioni Mediche di P.O. e pubblicate sull'INTRANET aziendale nell'applicativo "Prevenzione & Protezione".

7. INDICATORI DI QUALITA'

Segnalazioni di infortuni